



# JOY

Collection

Pelli di provenienza europea, conciate al cromo,  
tinte in botte con aniline, stampate e rifinite.

Misura media 5.00 mq.  
Spessore 1/1.3 mm.

*Cattle skins of european origin, chrome tanned,  
vat dyed with aniline, pressed and finished.*

*Average size 5.00 Sqm.  
Thickness 1/1.3 mm.*

## Certificazioni / Approvals

- BS5852: PART 1 (CIGARETTE TEST)
- CALIFORNIA TECHNICAL BULLETIN 117-2013/1

ON REQUEST

- BS5852: PART 2 CRIB 5
- UNI9175-CLASSE 1 IM

## Applicazioni / Applications



Sofa



Leather goods



Hospitality




Yachting




Automotive

## Lavorazioni speciali / Special processes



Stampati/Embossed

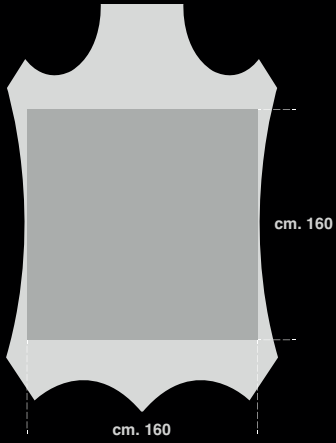


Ricamati/Embroidered



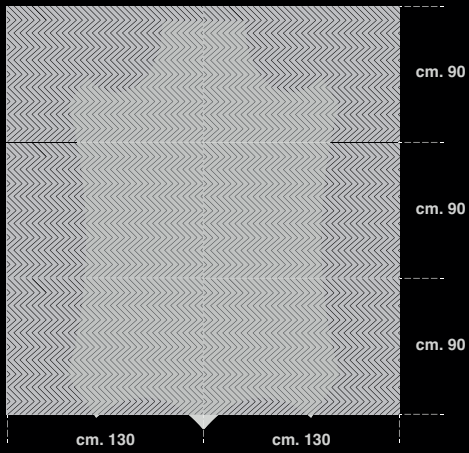
# BOVINI

## Posizionamento standard delle piastre / The standard placement of the plate

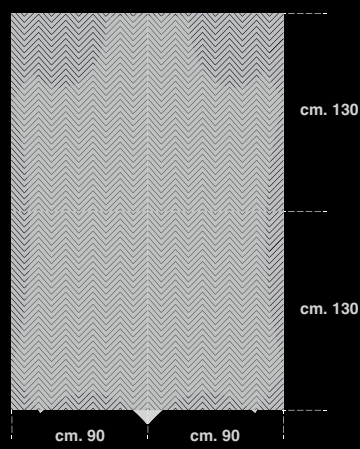


## Lavorazioni speciali / Special processes

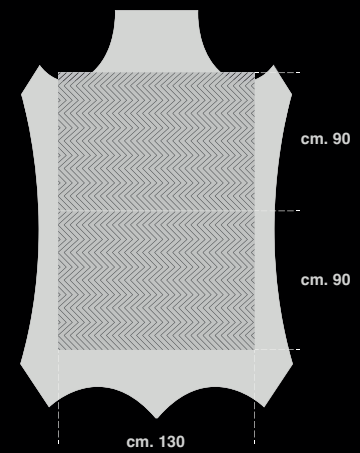
### 01. Stampati/Embossed



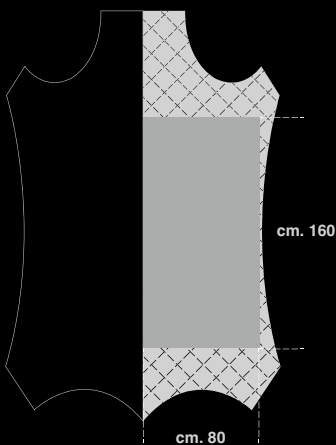
### 02. Stampati/Embossed



### 03. Stampati/Embossed



### Ricamati/Embroidered



**PIGMENTATA**

Per la pulizia dei nostri articoli si consiglia di usare un panno bianco morbido inumidito in acqua con pochissimo sapone neutro. Dopo averlo strizzato benissimo, provvedere a passare il panno sul pellame esercitando una leggerissima pressione. Per l'asciugatura utilizzare un normale panno da polvere molto morbido. Anche questa operazione va effettuata senza applicare un'eccessiva pressione.

Queste operazioni vanno effettuate 3/4 volte all'anno, mentre la spolveratura può essere effettuata settimanalmente. Qualsiasi sostanza venga a contatto con la pelle deve, per quanto possibile, essere asportata al più presto al fine di limitarne l'assorbimento. Prestare attenzione nel coprire divani e poltrone con copri divani o trapunte per preservarli dall'usura, in quanto potrebbero essere stati tinti con dei coloranti che possono migrare sul pellame macchiandolo irrimediabilmente. Per una pulizia più specifica disponiamo di kit di pulizia appropriati.

**PIGMENTED**

*Our leather has to be cleaned with the use of a white soft cloth, dampen with very few soap in water. After have it wrung well, you have to pass the cloth on the leather, applying light pressure. For drying it, use an ordinary powder very soft cloth. This operation must be carried out without applying excessive pressure.*

*This operation must be done 3/4 times a year, while the dust can be done weekly. Any substance may come into contact with the skin must, as far as possible, be removed immediately, in order to limit its absorption. Be careful in covering sofas and chairs with slipcovers or quilts, with the intent to preserve it from wear as they may have been dyed with dyes, that can migrate on the leather, staining it irredeemably. For a more specific cleaning we have appropriate cleaning kit.*



# JOY

Collection



JOY  
col. 925



JOY  
col. 910

JOY  
col. 900



JOY  
col. 920

JOY  
col. 968



JOY  
col. 930

JOY  
col. 958

JOY  
col. 990

JOY  
col. 957



JOY  
col. 954

JOY  
col. 955

JOY  
col. 956

JOY  
col. 940



JOY  
col. 971

JOY  
col. 914

JOY  
col. 915

JOY  
col. 950



# JOY

Collection




JOY  
col. 928

JOY  
col. 960

JOY  
col. 970

JOY  
col. 921



JOY  
col. 922

JOY  
col. 924

JOY  
col. 923

JOY  
col. 967



JOY  
col. 969

JOY  
col. 953

JOY  
col. 913

JOY  
col. 959




JOY  
col. 936

JOY  
col. 972

JOY  
col. 925

JOY  
col. 926



JOY  
col. 963

JOY  
col. 962

JOY  
col. 911

JOY  
col. 980